



# Westinghouse

## USB UNIVERSAL TRAVEL ADAPTER ADAPTATEUR DE VOYAGE USB UNIVERSEL

Instruction Manual  
Manuel d'instructions



Model/Modele# JS-A002



- *DO NOT ATTEMPT TO DISASSEMBLE*
- *DO NOT EXPOSE TO LIQUID OR MOISTURE OR HUMIDITY*
- *DO NOT USE WITH HIGH POWER PRODUCTS SUCH AS REFRIGERATOR, ELECTRIC HEATER ETC*
- *DO NOT USE WITH ELECTRIC DEVICES THAT DEMAND POWER OVER 125V/6A OR 250V/3A*
- *DO NOT USE WHERE CONDITION IS INSTABLE, SUCH AS TOP OF A MOVING OBJECT, SHAKY TABLE ETC*
- *DO NOT PUT METAL FRAGMENT (E.G. SUCH AS WIRE) INSIDE.*
- *KEEP AWAY FROM REACH OF CHILDREN*
- *DO NOT LEAVE ADAPTER/PLUG IN THE POWER SOCKET AFTER USE.*
- *DO NOT HANDLE WITH WET HANDS*
- *UNPLUG IMMEDIATELY SHOULD THERE BE ANY ABNORMALITIES SUCH AS SMOKE, SMELL*
- *USE ONLY AS INSTRUCTED BY THE INSTRUCTIONS MANUAL*
- *FOR INDOOR USE ONLY*

## **FCC**

*NOTE: THIS EQUIPMENT HAS BEEN TESTED AND FOUND TO COMPLY WITH THE LIMITS FOR A CLASS B DIGITAL DEVICE, PURSUANT TO PART 15 OF THE FCC RULES. THESE LIMITS ARE DESIGNED TO PROVIDE REASONABLE PROTECTION AGAINST HARMFUL INTERFERENCE IN A RESIDENTIAL INSTALLATION. THIS EQUIPMENT GENERATES, USES AND CAN RADIATE RADIO FREQUENCY ENERGY AND, IF NOT INSTALLED AND USED IN ACCORDANCE WITH THE INSTRUCTIONS, MAY CAUSE HARMFUL INTERFERENCE TO RADIO COMMUNICATIONS. HOWEVER, THERE IS NO GUARANTEE THAT INTERFERENCE WILL NOT OCCUR IN A PARTICULAR INSTALLATION. IF THIS EQUIPMENT DOES CAUSE HARMFUL INTERFERENCE TO RADIO OR TELEVISION RECEPTION, WHICH CAN BE DETERMINED BY TURNING THE EQUIPMENT OFF AND ON, THE USER IS ENCOURAGED TO TRY TO CORRECT THE INTERFERENCE BY ONE OR MORE OF THE FOLLOWING MEASURES, REORIENT OR RELOCATE THE RECEIVING ANTENNA, INCREASE THE SEPARATION BETWEEN THE EQUIPMENT AND RECEIVER, CONNECT THE EQUIPMENT INTO AN OUTLET ON A CIRCUIT DIFFERENT FROM THAT TO WHICH THE RECEIVER IS CONNECTED, OR CONSULT THE DEALER OR AN EXPERIENCED RADIO/TV TECHNICIAN FOR*

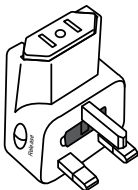


## POWER INDICATORS:

**AC POWER:** LED indicator turns on when power is being supplied to the adapter.

**USB:** LED indicator turns on when your USB device is charging.

To replace the Universal Travel Adapter's power protection fuse, please follow the instructions below:



**FIG.**

1. Access the spare fuse in the red compartment shown in figure A by lifting the tray with a pointy object.
2. Access the blown fuse as shown in figure B.
3. Insert the fuse back into the red holding tray and push the tray back into place. (Placing the fuse back in without the holding tray will prevent you from being able to push the tray back into place.)



**FIG.**

## SPECIFICATIONS

AC power rating:

6A Max. 110-250VAC

6A Max. 660W @ 110V

1380W Max. @ 230V

Fuse A & B: 6A

USB power rating: USB 5VDC 1A

Single USB Charging Port: 5V/1000mA

## USB POWER PORT

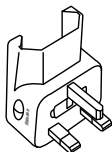
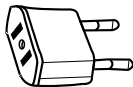
You can charge your smartphone or tablet with the built-in USB port. Follow the steps below:

1. Connect your USB charging cable to the USB port located at the top of the adapter
2. Connect the cable to your smartphone or tablet.
3. The USB LED indicator will turn on indicating your device is charging.

*\*Charging cable is not included*

## INSTRUCTIONS FOR UNIVERSAL TRAVEL

### UNITED



### UNITED



Notice: No conversion is required when your mobile electronics power plug is the same as the wall outlet.(Ensure that your mobile electronics adapter is rated to handle both 100-125 and 220-250 volt standards.

## OPERATING



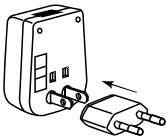
Plug-UK fits UK sockets.



Plug-US fits US and AU sockets:  
Please adjust pins as shown.



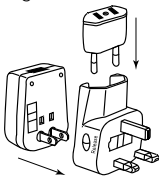
Plug-EU fits EU sockets:  
Please ensure Plug-EU is properly inserted to Plug-US as shown.



To release Plug-UK, press the release buttons located on both side of Plug-UK.



To release Plug-EU, simply slide Plug-EU upward as shown from Plug-UK.



Reassemble the adapter/  
plug as shown below for compact travel convenience.

# WORLDWIDE COVERAGE GUIDE

(NOT ALL COUNTRIES ARE LISTED)

Albania .....	EU	Gibraltar .....	UK, EU	Poland .....	EU
Austria .....	UK, EU	Greece .....	EU	Portugal .....	EU
Azores .....	EU	Greenland .....	EU	Republic of Ireland	UK
Belgium .....	US, EU	Hungary .....	EU	Romania .....	EU
Bosnia & Herzegovina	EU	Iceland .....	EU	Russia .....	US, EU
Bulgaria .....	EU	Italy .....	EU	Spain .....	US, EU
Croatia .....	EU	Liechtenstein .....	EU	Sweden .....	EU
Czech Republic .....	EU	Madeira .....	EU	Switzerland .....	EU
Denmark .....	EU	Malta .....	UK	United Kingdom	UK, EU
Finland .....	US, EU	Monaco .....	EU	Yugoslavia .....	EU
France .....	AU, US, EU	Netherlands .....	EU		
Germany .....	EU	Norway .....	EU		

---

## NORTH AMERICA

Canada .....	US, EU	United States .....	US	Mexico .....	US, EU
--------------	--------	---------------------	----	--------------	--------

---

## CENTRAL / SOUTH

Argentina .....	AU, EU	El Salvador .....	UK	Suriname .....	EU
Belize .....	US, UK	Falkland Islands .....	EU	Uruguay .....	AU
Brazil .....	US, EU	Honduras .....	US	Venezuela .....	US
Colombia .....	US, EU	Nicaragua .....	US		
Costa Rica .....	US	Peru .....	US, EU		

---

Antigua .....	US, UK	British Virgin Islands	UK	Jamaica .....	US, UK, EU
Aruba .....	US	Dominican Republic	.US, UK, EU	Martinique .....	EU
Bahamas .....	US, UK, EU	Guadeloupe .....	US	Puerto Rico .....	US
Bermuda .....	US, UK	Haiti .....	US	Virgin Islands .....	UK

# WORLDWIDE COVERAGE GUIDE

(NOT ALL COUNTRIES ARE LISTED)

## AFRICA/MIDDLE EAST

Algeria .....US, EU	Iraq .....UK	Saudi Arabia .....US, UK, EU
Angola .....EU	Israel .....AU, EU	Senegal .....UK, EU
Benin .....EU	Jordan .....UK, EU	Sierra Leone .....UK, EU
Botswana .....UK	Kenya .....UK, EU	Somalia .....EU
Brunei .....UK, EU	Kuwait .....UK, EU	South Africa .....UK
Cameroon .....EU	Mali .....UK, EU	Sudan .....UK, EU
Chad Republic .....EU	Morocco .....EU	Tunisia .....UK, EU
Egypt .....UK, EU	Mozambique .....US, EU	Turkey .....EU
Ethiopia .....EU	Nigeria .....EU	United Arab Emirates .....UK, EU
Eritrea .....EU	Oman .....UK, EU	Yemen .....UK, EU
Gambia .....UK, EU	Pakistan .....UK	Zambia .....UK, EU
Iran .....UK, EU	Qatar .....US, EU	Zimbabwe .....UK, EU

---

## ASIA/PACIFIC

Afghanistan .....EU	Japan .....US, UK, EU	South Korea .....UK, EU
American Samoa .....AU	Malaysia .....US	Sri Lanka .....US, EU
Australia .....AU	Maldives .....UK, EU	Taiwan .....AU, US, EU
Bangladesh .....EU	Myanmar .....UK, EU	Tonga .....US, EU
Bhutan .....UK, EU	Nepal .....UK, EU	Vietnam .....US, EU
China .....AU, US, UK, EU	New Caledonia .....AU, UK, EU	Western Samoa .....AU, US, EU
Cook Island .....AU	New Zealand .....AU, EU	
Fiji .....AU, US, UK, EU	North Korea .....AU	
French Polynesia .....EU	Palau .....US, EU	
Guam .....US	Papua New Guinea .....AU, US, EU	
Hong Kong .....UK, EU	Philippines .....AU, US	
India .....UK, EU	Singapore .....AU, US, EU	



- NE PAS ESSAYER DE DÉMONTÉER CET ÉQUIPEMENT
- NE PAS EXPOSER À UN LIQUIDE OU À L'HUMIDITÉ
- NE PAS UTILISER AVEC DES PRODUITS À HAUTE PUISSANCE TELS QUE DES RÉFRIGÉRATEURS, DES CHAUFFERETTES, ETC
- NE PAS UTILISER AVEC DES APPAREILS ÉLECTRIQUES QUI NÉCESSITENT UNE ALIMENTATION SUPÉRIEURE À 125 V/6 A OU 250 V/3 A
- NE PAS UTILISER DANS DES ENVIRONNEMENTS INSTABLES COMME SUR LE HAUT D'UN OBJET EN MOUVEMENT OU SUR UNE TABLE INSTABLE, ETC
- NE PAS INSÉRER D'ARTICLES EN MÉTAL (P. EX., UN FIL) À L'INTÉRIEUR DE L'ADAPTATEUR
- TENIR À L'ÉCART DES ENFANTS
- NE PAS LAISSER L'ADAPTATEUR/LA FICHE DANS LA PRISE DE COURANT APRÈS UTILISATION
- NE PAS MANIPULER AVEC LES MAINS MOUILLÉES.
- DÉBRANCHER IMMÉDIATEMENT L'ADAPTATEUR S'IL Y A DES ANOMALIES TELLES QUE L'APPARITION DE FUMÉE OU D'UNE ODEUR INHABITUELLE
- N'UTILISER QUE CONFORMÉMENT AU MANUEL D'INSTRUCTIONS
- POUR UNE UTILISATION INTÉRIEURE UNIQUEMENT

## **FCC**

REMARQUE : CET ÉQUIPEMENT A ÉTÉ TESTÉ ET TROUVÉ CONFORME AUX LIMITES POUR UN APPAREIL NUMÉRIQUE DE CLASSE B CONFORMÉMENT À LA PARTIE 15 DU RÈGLEMENT DE LA FCC. CES LIMITES SONT CONÇUES POUR OFFRIR UNE PROTECTION RAISONNABLE CONTRE LE BROUILLAGE PRÉJUDICIABLE DANS UNE INSTALLATION RÉSIDENIELLE. CET ÉQUIPEMENT PRODUIT, UTILISE ET PEUT ÉMETTRE DE L'ÉNERGIE DE FRÉQUENCE RADIO ET, S'IL N'EST PAS INSTALLÉ ET UTILISÉ CONFORMÉMENT AUX INSTRUCTIONS, PEUT OCCASIONNER UN BROUILLAGE PRÉJUDICIABLE AUX COMMUNICATIONS RADIO. CEPENDANT, IL N'EXISTE AUCUNE GARANTIE À L'EFFET QU'UNE INSTALLATION PARTICULIÈRE NE PRODUIRA AUCUN BROUILLAGE. SI CET ÉQUIPEMENT PRODUIT UN BROUILLAGE PRÉJUDICIABLE À LA RÉCEPTION RADIOPHONIQUE OU TÉLÉVISUELLE, CE QUE VOUS POUVEZ DÉTERMINER EN METTANT L'ÉQUIPEMENT EN ET HORS CIRCUIT, NOUS ENCOURAGEONS L'UTILISATEUR À ESSAYER DE CORRIGER LE BROUILLAGE D'UNE OU DE PLUSIEURS DES FAÇONS SUIVANTES, RÉORIENTER OU REPOSITIONNER L'ANTENNE DE RÉCEPTION, AUGMENTER LA SÉPARATION ENTRE L'ÉQUIPEMENT ET LE RÉCEPTEUR, BRANCHER L'ÉQUIPEMENT DANS LA PRISE D'UN CIRCUIT AUTRE QUE CELUI AUQUEL LE RÉCEPTEUR EST BRANCHÉ OU CONSULTER LE MARCHAND OU UN TECHNICIEN DE LA



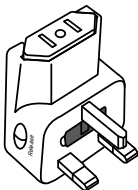


## INDICATEURS

**ALIMENTATION AC :** L'indicateur à DEL s'allume lorsque l'adaptateur est alimenté.

**USB:** L'indicateur à DEL s'allume lorsque votre périphérique USB se recharge.

Pour remplacer le fusible de protection de l'adaptateur de voyage universel, veuillez suivre les instructions ci-dessous :



**FIG.**

1. Accédez au fusible de recharge dans le compartiment rouge illustré à la figure A en soulevant le plateau avec un objet pointu.
2. Accédez au fusible grillé comme indiqué à la figure B.
3. Réinsérez le fusible dans le plateau-support rouge et poussez ce dernier pour le remettre en place. (Le fait de replacer le fusible sans le plateau-support vous empêchera de remettre le plateau en place.)



**FIG.**

## CARACTÉRISTIQUES

Puissance nominale CA:

6A Max. 110-250VAC

6A Max. 660W @ 110V

1380W Max. @ 230V

Fusible A & B: 6A

Puissance nominale USB : USB 5VDC 1A

Port de chargement USB unique:

5V/1000mA

## PORT D'ALIMENTATION USB

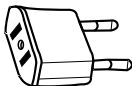
Vous pouvez recharger votre téléphone intelligent ou votre tablette grâce au port USB intégré. Suivez les étapes ci-dessous :

1. Connectez votre câble de chargement USB au port USB situé au haut de l'adaptateur.
2. Connectez le câble à votre téléphone ou à votre tablette.
3. L'indicateur à DEL du port USB s'allume lorsque votre appareil se recharge.

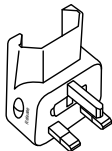
*\* Le câble de chargement n'est pas inclus.*

## INSTRUCTIONS POUR ADAPTATEUR DE VOYAGE USB UNIVERSEL

### EUROPE



### ROYAUME-



### ÉTATS-UNIS



### AUSTRALIA



Avis : Aucune conversion n'est requise lorsque la fiche d'alimentation de votre appareil électronique mobile est la même que la prise murale. (Assurez-vous que l'adaptateur de votre appareil mobile est compatible avec les normes 100-125 et 220-250 volts.)

## MODE D'OPÉRATION



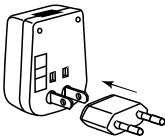
La fiche RU convient aux prises RU.



La fiche É.-U. s'adapte aux prises É.-U. et AU :  
Veuillez ajuster les broches comme indiqué.



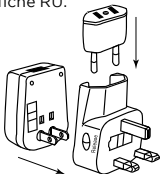
La fiche UE convient aux prises UE :  
Veuillez vous assurer que la fiche UE est correctement insérée dans la fiche É.-U. comme indiqué.



Pour libérer la fiche RU, appuyez sur les boutons de déverrouillage situés des deux côtés de la fiche RU.



Pour libérer la fiche UE, faites simplement glisser la fiche UE vers le haut de la même manière que pour la fiche RU.



Remontez l'adaptateur/ la fiche comme indiqué ci-dessous pour un rangement plus compact.

## GUIDE D'UTILISATION INTERNATIONALE

(LES PAYS NE FIGURENT PAS TOUS DANS CETTE LISTE)

Albanie.....EU	Gibraltar.....UK, EU	Pologne.....EU
Autriche.....UK, EU	Grèce.....EU	Portugal.....EU
Açores.....EU	Groenland.....EU	République d'Irlande UK
Belgique.....US, EU	Hongrie.....EU	Roumanie.....EU
Bosnie & Herzégovine EU	Islande.....EU	Russie.....US, EU
Bulgarie.....EU	Italie.....EU	Espagne.....US, EU
Croatie.....EU	Liechtenstein.....EU	Suède.....EU
République chèque.....EU	Madère.....EU	Suisse.....EU
Danemark.....EU	Malte.....UK	Royaume-Uni.....UK, EU
Finlande.....US, EU	Monaco.....EU	Yougoslavie.....EU
France.....AU, US, EU	Pays-Bas.....EU	
Allemagne.....EU	Norvège.....EU	

---

### AMÉRIQUE DU NORD

Canada.....US, EU	États-Unis.....US	Mexique.....US, EU
-------------------	-------------------	--------------------

---

### AMÉRIQUE CENTRALE/DU SUD

Argentine.....AU, EU	Salvador.....UK	Suriname.....EU
Belize.....US, UK	Îles Falkland.....EU	Uruguay.....AU
Brésil.....US, EU	Honduras.....US	Venezuela.....US
Colombie.....US, EU	Nicaragua.....US	
Costa Rica.....US	Pérou.....US, EU	

---

### CARAÏBES

Antigua.....US, UK	Îles Vierges Britanniques UK	Jamaïque.....US, UK, EU
Aruba.....US	République Dominicaine US, UK, EU	Martinique.....EU
Bahamas.....US, UK, EU	Guadeloupe.....US	Porto Rico.....US
Bermudes.....US, UK	Haïti.....US	Îles Vierges.....UK

## GUIDE D'UTILISATION INTERNATIONALE

(LES PAYS NE FIGURENT PAS TOUS DANS CETTE LISTE)

### AFRIQUE/MOYEN-ORIENT

Algérie .....	US, EU	Irak .....	UK	Arabie Saoudite .....	US, UK, EU
Angola .....	EU	Israël .....	AU, EU	Sénégal .....	UK, EU
Bénin .....	EU	Jordanie .....	UK, EU	Sierra Leone .....	UK, EU
Botswana .....	UK	Kenya .....	UK, EU	Somalie .....	EU
Brunei .....	UK, EU	Koweït .....	UK, EU	Afrique du Sud .....	UK
Cameroun .....	EU	Mali .....	UK, EU	Soudan .....	UK, EU
République du Tchad .....	EU	Maroc .....	EU	Tunisie .....	UK, EU
Égypte .....	UK, EU	Mozambique .....	US, EU	Turquie .....	EU
Éthiopie .....	EU	Nigéria .....	EU	Émirats Arabes Unis .....	UK, EU
Érythrée .....	EU	Oman .....	UK, EU	Yémen .....	UK, EU
Gambie .....	UK, EU	Pakistan .....	UK	Zambie .....	UK, EU
Iran .....	UK, EU	Qatar .....	US, EU	Zimbabwe .....	UK, EU


---


### ASIE/PACIFIQUE

Afghanistan .....	EU	Japon .....	US, UK, EU	Singapour .....	AU, US, EU
Samoa Américaines .....	AU	Malaisie .....	US	Corée du Sud .....	UK, EU
Australie .....	AU	Maldives .....	UK, EU	Sri Lanka .....	US, EU
Bangladesh .....	EU	Myanmar .....	UK, EU	Taiwan .....	AU, US, EU
Bhoutan .....	UK, EU	Népal .....	UK, EU	Tonga .....	US, EU
Chine .....	AU, US, UK, EU	Nouvelle-Calédonie .....	AU, UK, EU	Vietnam .....	US, EU
Îles Cook .....	AU	Nouvelle-Zélande .....	AU, EU	Samoa Occidentales .....	AU, US, EU
Fidji .....	AU, US, UK, EU	Corée du Nord .....	AU		
Polynésie Française .....	EU	Palau .....	US, EU		
Guam .....	US	Papouasie-Nouvelle-Guinée .....	AU, US, EU		
Hong Kong .....	UK, EU	Phillippines .....	AU, US		
Inde .....	UK, EU	Samoa occidentales .....	AU, US, EU		



Customer Service / Service à la Clientèle  
1-855-350-6868 • 10AM - 6PM, EST  
Monday to Friday / Lundi au Vendredi

, and WESTINGHOUSE are trademarks of Westinghouse Electric Corporation. Used under license by The NCC. All rights reserved.

Les termes  et WESTINGHOUSE sont des marques de commerce de la société Westinghouse Electric. Utilisés sous licence par la société The NCC. Tous droits réservés.

Manufactured and distributed by /  
Manufacturé et distribué par:  
The NCC, Brooklyn, NY 11223  
1.855.350.6868

[www.westinghouseacpower.com](http://www.westinghouseacpower.com)

©2018 The NCC

MADE IN CHINA /

FABRIQUÉ EN CHINE

**Item/Article# 90410**